






















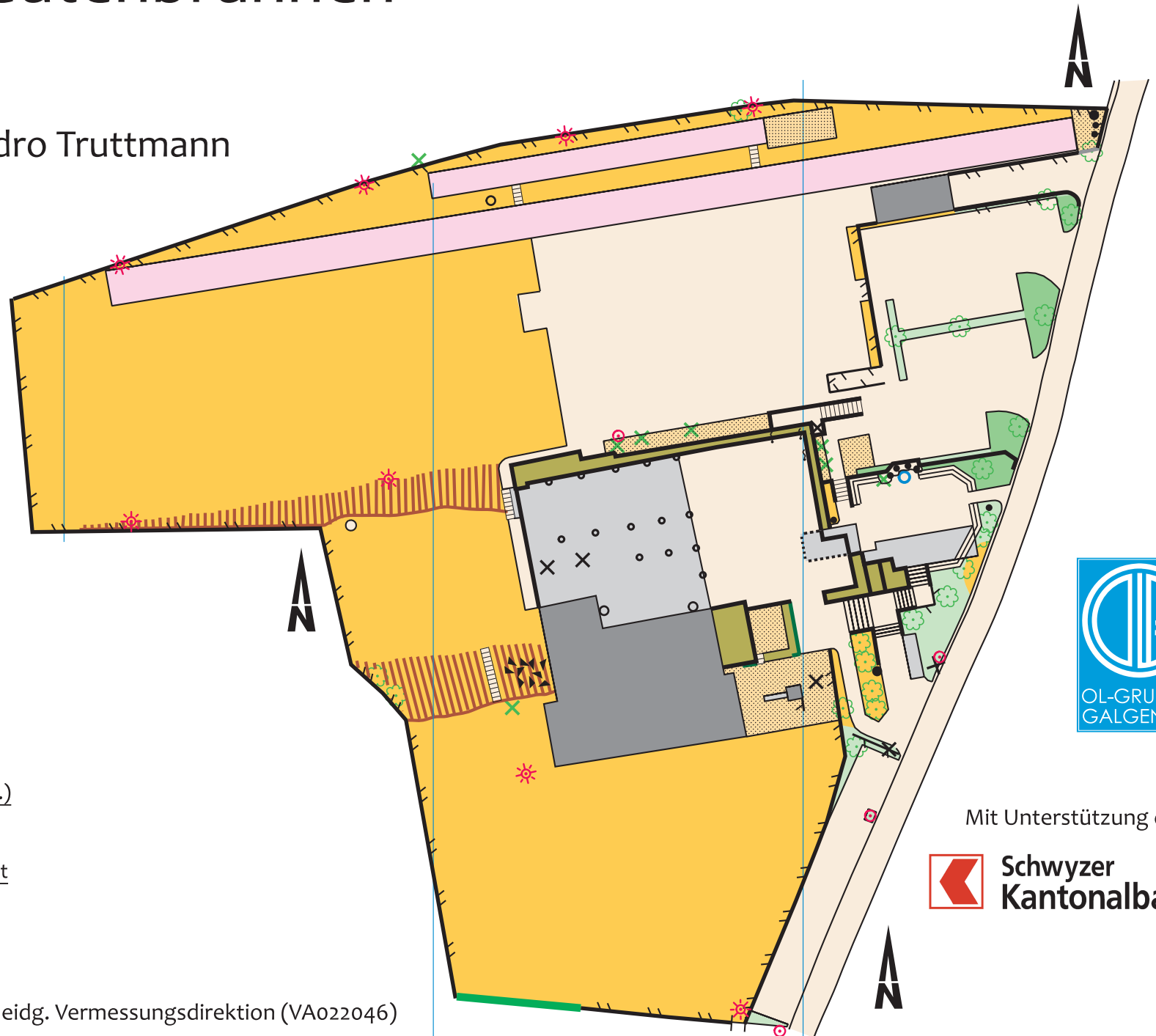
Schulhaus Gutenbrunnen

Massstab: 1:750

Stand: Frühling 2016

Überarbeitung: Sandro Truttmann

-  Erdböschung
-  Stein
-  Sand/Kies
-  Unpassierbare Gewässer
-  Wiese
-  Busch
-  Einzelbaum
-  unpassierbare Hecke
-  Passierbare Mauer
-  Unpassierbare Mauer
-  Passierbarer Zaun
-  Unpassierbarer Zaun
-  Gebäude
-  Kunststoffbahn
-  Vordach, Durchgang
-  Verbotenes Gebiet (Privatgeb.)
-  Befestigte Fläche
-  Treppe, schmal
-  Treppe, breit
-  Besonderes künstliches Objekt
-  Scheinwerfer



Mit Unterstützung der

